


MUNICIPIO DE SAN CIRO DE ACOSTA (a)
Estado Analítico de Ingresos Detallado - LDF
Del 1 de Enero al 31 de Diciembre de 2025 (b)
(PESOS)

Concepto (c)	Ingreso					Diferencia (e)
	Estimado (d)	Ampliaciones/ (Reducciones)	Modificado	Devengado	Recaudado	
Ingresos de Libre Disposición						
A. Impuestos	3,210,000	32,424	3,242,424	2,959,323	2,959,323	-250,677
B. Cuotas y Aportaciones de Seguridad Social			0			0
C. Contribuciones de Mejoras	800,000	34,450	834,450	153,510	153,510	-646,490
D. Derechos	2,705,000	606,354	3,311,354	3,002,903	3,002,903	297,903
E. Productos	15,000	0	15,000	0	0	-15,000
F. Aprovechamientos	1,460,000	10,852	1,470,852	271,030	271,030	-1,188,971
G. Ingresos por Ventas de Bienes y Prestación Servicio	40,000	73	40,073	2,500	2,500	-37,500
H. Participaciones (H=h1+h2+h3+h4+h5+h6+h7+h8+h9+h10+h11)	25,500,000	3,418,912	28,918,912	27,771,788	27,771,788	2,271,788
h1) Fondo General de Participaciones	18,440,000	418,532	18,858,532	18,858,532	18,858,532	418,532
h2) Fondo de Fomento Municipal	4,200,000	1,874,144	6,074,144	6,074,144	6,074,144	1,874,144
h3) Fondo de Fiscalización y Recaudación	1,000,000	720,763	1,720,763	1,720,763	1,720,763	720,763
h4) Fondo de Compensación			0			0
h5) Fondo de Extracción de Hidrocarburos			0			0
h6) Impuesto Especial Sobre Producción y Servicios	1,300,000	0	1,300,000	504,916	504,916	-795,084
h7) 0.136% de la Recaudación Federal Participable			0			0
h8) 3.17% Sobre Extracción de Petróleo			0			0
h9) Gasolinas y Diésel	560,000	405,473	965,473	965,473	965,473	405,473
h10) Fondo del Impuesto Sobre la Renta			0			0
h11) Fondo de Estabilización de los Ingresos de las Entidades Federativas	0	0	0	-352,039	-352,039	-352,039
I. Incentivos Derivados de la Colaboración Fiscal (I=i1+i2+i3+i4+i5)	2,230,000	1,836,950	4,066,950	3,830,615	3,830,615	1,600,615
i1) Tenencia o Uso de Vehículos			0			0
i2) Fondo de Compensación ISAN	40,000	12,561	52,561	52,561	52,561	12,561
i3) Impuesto Sobre Automóviles Nuevos	400,000	22,641	422,641	422,641	422,641	22,641
i4) Fondo de Compensación de Repecos-Intermedios			0			0
i5) Otros Incentivos Económicos	1,790,000	1,801,748	3,591,748	3,355,413	3,355,413	1,565,413
J. Transferencias y Asignaciones			0			0
K. Convenios	40,000	0	40,000	0	0	-40,000
k1) Otros Convenios y Subsidios	40,000	0	40,000	0	0	-40,000
L. Otros Ingresos de Libre Disposición (L=l1+l2)	0	0	0	0	0	0
l1) Participaciones en Ingresos Locales			0			0
l2) Otros Ingresos de Libre Disposición			0			0
I. Total de Ingresos de Libre Disposición (I=A+B+C+D+E+F+G+H+I+J+K+L)	36,000,000	5,940,015	41,940,015	37,991,669	37,991,669	1,991,669
Ingresos Excedentes de Ingresos de Libre Disposición						1,991,669
Transferencias Federales Etiquetadas						
A. Aportaciones (A=a1+a2+a3+a4+a5+a6+a7+a8)	27,000,000	0	27,000,000	25,588,016	25,588,016	-1,411,984
a1) Fondo de Aportaciones para la Nómina Educativa y Gasto Operativo			0			0
a2) Fondo de Aportaciones para los Servicios de Salud			0			0
a3) Fondo de Aportaciones para la Infraestructura Social	17,088,892	0	17,088,892	15,676,908	15,676,908	-1,411,984
a4) Fondo de Aportaciones para el Fortalecimiento de los Municipios y de las Demarcaciones Territoriales del Distrito Federal	9,911,108	0	9,911,108	9,911,108	9,911,108	0
a5) Fondo de Aportaciones Múltiples			0			0
a6) Fondo de Aportaciones para la Educación Tecnológica y de Adultos			0			0
a7) Fondo de Aportaciones para la Seguridad Pública de los Estados y del Distrito Federal			0			0
a8) Fondo de Aportaciones para el Fortalecimiento de las Entidades Federativas			0			0
B. Convenios (B=b1+b2+b3+b4)	3,000,000	0	3,000,000	0	0	-3,000,000
b1) Convenios de Protección Social en Salud			0			0
b2) Convenios de Descentralización			0			0
b3) Convenios de Reasignación			0			0
b4) Otros Convenios y Subsidios	3,000,000	0	3,000,000	0	0	-3,000,000
C. Fondos Distintos de Aportaciones (C=c1+c2)	0	0	0	0	0	0
c1) Fondo para Entidades Federativas y Municipios Productores de Hidrocarburos			0			0
c2) Fondo Minero			0			0
D. Transferencias, Asignaciones, Subsidios y Subvenciones, y Pensiones y Jubilaciones			0			0


MUNICIPIO DE SAN CIRO DE ACOSTA (a)
 Estado Analítico de Ingresos Detallado - LDF
 Del 1 de Enero al 31 de Diciembre de 2025 (b)
 (PESOS)


Concepto (c)	Ingreso					Diferencia (e)
	Estimado (d)	Ampliaciones/ (Reducciones)	Modificado	Devengado	Recaudado	
E. Otras Transferencias Federales Etiquetadas			0			0
II. Total de Transferencias Federales Etiquetadas (II = A + B + C + D + E)	30,000,000	0	30,000,000	25,588,016	25,588,016	-4,411,984
III. Ingresos Derivados de Financiamientos (III = A)	0	0	0	0	0	0
A. Ingresos Derivados de Financiamientos			0			0
IV. Total de Ingresos (IV = I + II + III)	66,000,000	5,940,015	71,940,015	63,579,685	63,579,685	-2,420,315
Datos Informativos						
1. Ingresos Derivados de Financiamientos con Fuente de Pago de Ingresos de Libre Disposición			0			0
2. Ingresos Derivados de Financiamientos con Fuente de Pago de Transferencias Federales Etiquetadas			0			0
3. Ingresos Derivados de Financiamientos (3 = 1 + 2)		0	0	0	0	0


 PRESIDENCIA MUNICIPAL
 SAN CIRO DE ACOSTA,
 SAN LUIS POTOSÍ.


 C. P. LUIS CARLOS PEREYRA GOVEA
 PRESIDENTE MUNICIPAL CONSTITUCIONAL
 2024-2027


 SINDICATURA MUNICIPAL
 SAN CIRO DE ACOSTA,
 SAN LUIS POTOSÍ.
 2024-2027


 C. P. y F. GUADALUPE DE JESUS FLORES GONZALEZ
 TESORERO MUNICIPAL


 C. P. JORGE CESAR RODRIGUEZ RODRIGUEZ
 CONTRALORIA INTERNA
 SAN CIRO DE ACOSTA,
 SAN LUIS POTOSÍ.
 2024-2027